




خلاصه نتایج شاخص بهای تولید کننده در ایران

شهریور ماه ۱۳۹۴

(۱۳۹۰=۱۰۰)

افزایش 

ثابت یا تقریباً بدون تغییر 

کاهش 

درصد تغییر نسبت به

ماه مشابه سال قبل		ماه قبل		گروه‌های اصلی
۴/۶		۰/۳		شاخص کل
				گروه‌های اصلی:
۷/۱		۰/۲		۱- کشاورزی، جنگلداری و ماهیگیری
۱/۹		۱/۹		۲- ساخت (صنعت)
۱۰/۷		۳/۰		۳- حمل و نقل و انبارداری
۱۸/۲		۱/۱		۴- هتل و رستوران
۹/۵		۰/۲		۵- اطلاعات و ارتباطات
۱۲/۲		۰/۱		۶- آموزش
۲۷/۲		۱/۲		۷- بهداشت و مددکاری اجتماعی
۲۵/۰		۰/۹		۸- سایر فعالیت‌های خدمات عمومی، اجتماعی و شخصی
				گروه اختصاصی:
۱۴/۶		۲/۱		خدمات